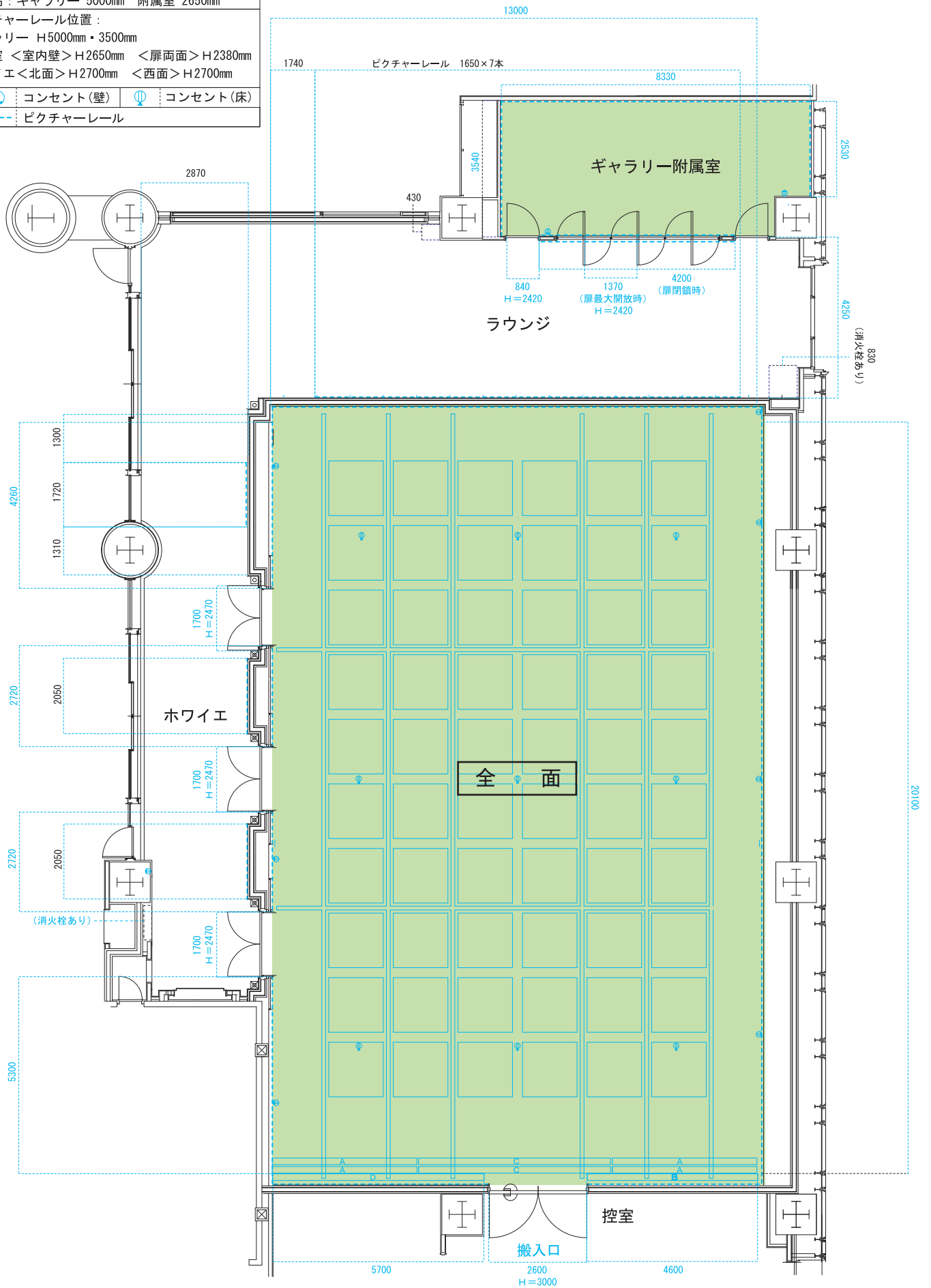


文化フォーラム春日井・ギャラリー平面図

天井高：ギャラリー 5000mm 附属室 2650mm
 ピクチャーレール位置：
 ギャラリー H5000mm・3500mm
 附属室 <室内壁>H2650mm <扉両面>H2380mm
 ホワイエ<北面>H2700mm <西面>H2700mm

凡例	⊕ コンセント(壁)	⊕ コンセント(床)
	- - - - - ピクチャーレール	



展覧会名	利用区分	可動壁
利用者名	□1型 (全面) □2型 (D) □2型 (E) □3型 (A+B) □3型 (B+C) □4型 (A) □4型 (B) □4型 (C)	A 3900mm (4枚) B 4600mm (1枚) C 5200mm (2枚) D 5700mm (1枚) 壁厚 200mm
利用期間 年 月 日 () ~ 月 日 ()		※可動壁の表面が固定壁に接する面及び可動壁の側面同士や固定壁が接する面は、多少の隙間が生じます。

文化フォーラム春日井・ギャラリー平面図

天井高：ギャラリー 5000mm 附属室 2650mm

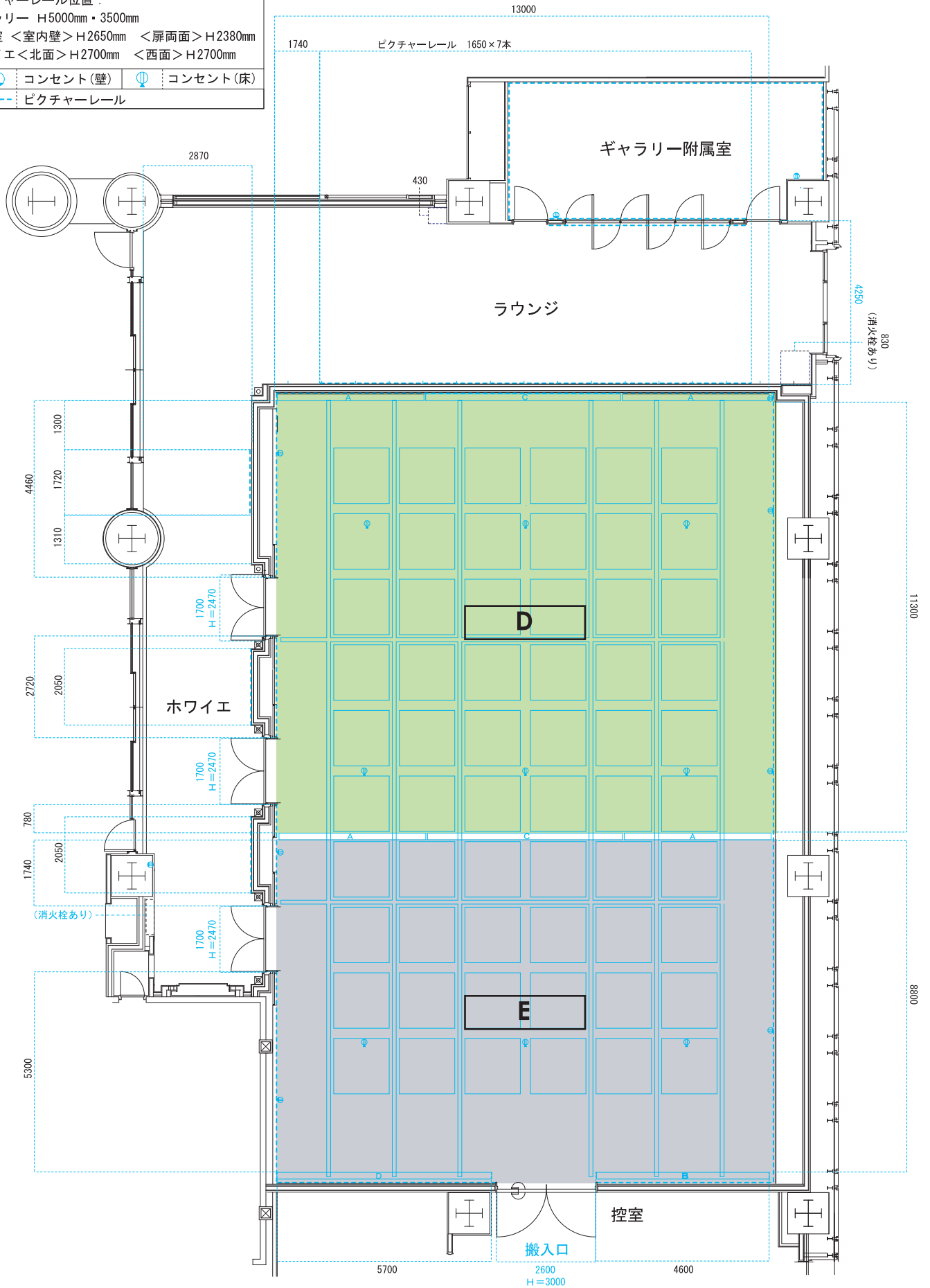
ピクチャーレール位置：

ギャラリー H5000mm・3500mm

附属室 <室内壁>H2650mm <扉両面>H2380mm

ホワイエ<北面>H2700mm <西面>H2700mm

凡例	⊕ コンセント(壁)	⊕ コンセント(床)
	--- ピクチャーレール	



展覧会名	利用区分	可動壁
利用者名	□1型 (全面)	A 3900mm (4枚) B 4600mm (1枚)
利用期間 年 月 日 () ~ 月 日 ()	□2型 (D) □2型 (E)	C 5200mm (2枚) D 5700mm (1枚)
	□3型 (A+B) □3型 (B+C)	壁厚 200mm
	□4型 (A) □4型 (B) □4型 (C)	※可動壁の表面が固定壁に接する面及び可動壁の側面同士や固定壁が接する面は、多少の隙間が生じます。

文化フォーラム春日井・ギャラリー平面図

天井高：ギャラリー 5000mm 附属室 2650mm

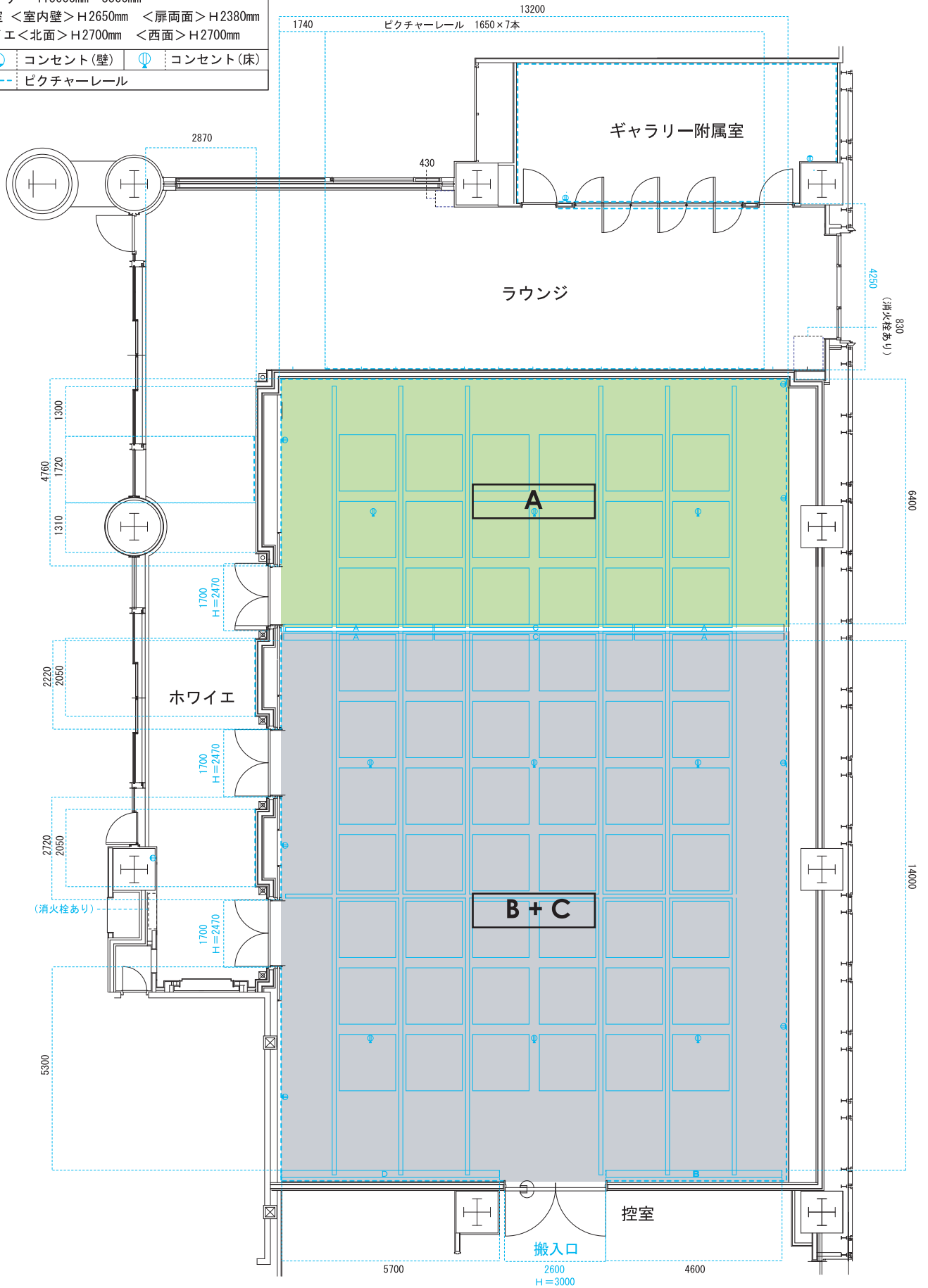
ピクチャーレール位置：

ギャラリー H5000mm・3500mm

附属室 <室内壁>H2650mm <扉両面>H2380mm

ホワイエ<北面>H2700mm <西面>H2700mm

凡例	⊕ コンセント(壁)	⊕ コンセント(床)
	--- ピクチャーレール	

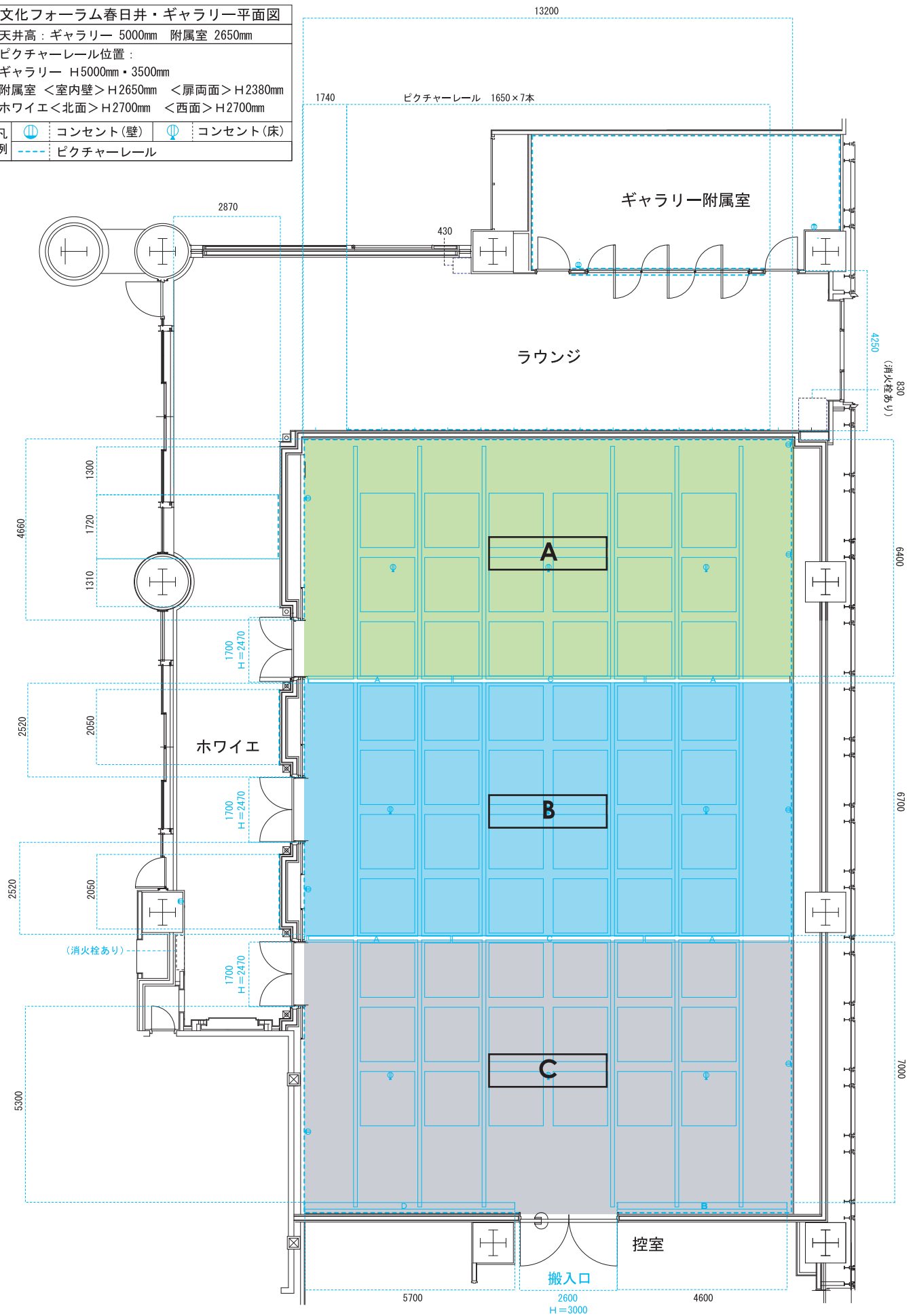


展覧会名	利用区分	可動壁
利用者名	□1型 (全面)	A 3900mm (4枚) B 4600mm (1枚)
利用期間 年 月 日 () ~ 月 日 ()	□2型 (D) □2型 (E)	C 5200mm (2枚) D 5700mm (1枚)
	□3型 (A+B) □3型 (B+C)	壁厚 200mm
	□4型 (A) □4型 (B) □4型 (C)	※可動壁の表面が固定壁に接する面及び可動壁の側面同士や固定壁が接する面は、多少の隙間が生じます。

文化フォーラム春日井・ギャラリー平面図

天井高：ギャラリー 5000mm 附属室 2650mm
 ピクチャーレール位置：
 ギャラリー H5000mm・3500mm
 附属室 <室内壁> H2650mm <扉両面> H2380mm
 ホワイエ <北面> H2700mm <西面> H2700mm

凡例
 ① コンセント(壁) ② コンセント(床)
 --- ピクチャーレール



<p>展覧会名</p> <p>利用者名</p> <p>利用期間 年 月 日 () ~ 月 日 ()</p>	<p>利用区分</p> <p>□1型 (全面)</p> <p>□2型 (D) □2型 (E)</p> <p>□3型 (A+B) □3型 (B+C)</p> <p>□4型 (A) □4型 (B) □4型 (C)</p>	<p>可動壁</p> <p>A 3900mm (4枚) B 4600mm (1枚)</p> <p>C 5200mm (2枚) D 5700mm (1枚)</p> <p>壁厚 200mm</p> <p>※可動壁の表面が固定壁に接する面及び可動壁の側面同士や固定壁に接する面は、多少の隙間が生じます。</p>
---	--	--