

春日井市民会館 照明設備 1 2022.7.1

照明設備容量 300kVA		サイリスタ位相制御方式	
調光卓(丸茂) 上手2Fフロント (2019.3設置)	PRETYNA-M(プリティナメガ) プリセットフェーダー シーン再生 サブマスターフェーダー サブマスター割付 チェイス(エフェクト) パッチ場面数 外部記憶 DMX No.	制御チャンネル1024ch 80chx3/240ch 1000シーン クロス/ムーブ タイム再生 30x99ページ チャンネルマスタ フリーマスタ エフェクト再生 シーン再生 99パターンx99ステップ 2場面+持込卓用1場面 SDカード JASCOII 対応 1~188ホール 189~200仮設ユニット 201~512持込	
リモコンスポット操作卓(丸茂)	ラクティア	シーリング リモコンスポット専用	
SL 1 18.0m 最大283.0kg 現状185.6kg	調光 16 回路 各3口/各3kw 直 2 回路 /各3kw DMX OUT ①②	20 C 30 C	1kw 凸 (MSC810) 8台 (9.8kg) 1kw ◎ (MSM805) 8台 (7.2kg) 1kw ◎ (HQE120S) 8台 (6.2kg)
SL 2 18.0m 最大260.0kg 現状185.6kg	調光 16 回路 各3口/各3kw 直 2 回路 /各3kw DMX OUT ①②	20 C 30 C	1kw 凸 (MSC810) 8台 1kw ◎ (MSM805) 8台 1kw ◎ (HQE120S) 8台
SL 3 16.5m 最大223.0kg 現状185.6kg	調光 12 回路 各3口/各3kw 直 2 回路 /各3kw DMX OUT ①②	20 C 30 C	1kw 凸 (MSC810) 8台 1kw ◎ (MSM805) 8台 1kw ◎ (HQE120S) 8台 *割り幕使用時注意
BL1 16.0m 最大100.0kg	150w81灯(上下・中) 4色(W/作業灯・W・72・78) 6in 切替8回路 各2口/各3kw 調光4回路 各2口/各3kw	20 C 20 C	下場 吊りパイプ付き 1文字幕共吊 (照明を吊る場合、たくし上げる必要あり)
BL 2 14.4m 最大202.5kg	150w72灯(上下・中) 4色(W・W・72・78) 6in 切替8回路 各2口/各3kw 調光4回路 各2口/各3kw	20 C 20 C	下場 吊りパイプ付き
UHL 13.5m 最大75.0kg	300w60灯(上下・中) 4色(71・72・63・22) 直4回路 各3口 /各3kw	20 C 注！1口20Aまで	1色15枚(200x240mm) 20 C 8回路 下場吊りパイプ付き
LHL	300w56灯(8灯/上4下3) 4色(72・59・22・40)	30 C	1色14枚(200x240mm) 8回路
CL F 18.0m 電動ボタン 最大400.0kg	調光 12 回路 各3口/各3kw 直 2 回路 各8口 /各3kw DMX OUT ①	20 C	リモコン 1kw HivexH (TRS-015-1500) 16台 (27.2kg) 8inの色シート入ります 回路・DMXはリモコンスポットに配線されています
CL 天井裏	調光4回路 各2口/各3kw 注！！照明の当たりに制限があります (移動時、頭に注意を)	20 C	1kw HivexH (HQE250H) 8台 (6.9kg)
FR 上	調光 6 回路 各2口/各3kw 直 1 回路 1口 /3kw DMX OUT ①	20 C 30 C-平行付	1kw 凸 (MSC810) 12台 4台3色または3台4色
FR 下	調光 6 回路 各2口/各3kw 直 1 回路 1口 /3kw DMX OUT ①	20 C 30 C-平行付	1kw 凸 (MSC810) 12台 4台3色または3台4色
FC 直回路	上手 調光 12 回路 各1口/各3kw 30 C 奥 調光 6 回路 各1口/各3kw 30 C 60A C型 上・下 2箇所 30A C型-平行x2付 上前・下前・上奥・下奥 4箇所	30 C 30 C	下手 調光 12 回路 各1口/各3kw 30 C 前 調光 3 回路 各1口/各3kw 30 C 各DMX OUTx2(①②・③④・⑤⑥・⑦⑧)
花道上	調光 2 回路 各1口/各3kw 直 1 回路 1口 /3kw	30 C 30 C-平行付	DMX IN ①②③④
花道下	調光 2 回路 各1口/各3kw	30 C	
バルコニー 上	調光 1 回路 各2口/3kw	20 C	直 1 回路 1口 /3kw 30 C DMX OUT ①
バルコニー 下	調光 1 回路 各2口/3kw	20 C	直 1 回路 1口 /3kw 30 C DMX OUT ①
ギャラリー 上	調光 2 回路 各1口/各3kw	30 C	
ギャラリー 下	調光 2 回路 各1口/各3kw	30 C	同回路 下2FR 2 回路 各1口 30 C

春日井市民会館 照明設備 2 2022.7.1

客席 最後方 中央	直 1 回路 1口 /3kw	30 C-平行付	DMX IN ①②③④
映写室	直 1 回路 1口 /3kw	30 C	DMX OUT ①

仮設電源盤	3φ 4W 105V/182V 225A	カムロックコネクタ接続(300A/E1016) E付	30 C 6口付
-------	----------------------	----------------------------	----------

フットライト	54w100灯 4色(W・W・72・78) ピット内 20 C 4回路	同回路 舞台上 上・下 30 C 4回路 各2口 /各3kw	1色25 (140x135)
--------	-------------------------------------	--------------------------------	----------------

ピンスポット	クセノンピン (XPS-2009SR/e) 2kw	3台 上・上側・下	60 C
	ランプピン (UHP-651) スタンド・ケーブル 650w	2台 上バルコニー・下 2FR	

音響反射板ライト	250w 40灯 4列
----------	-------------

移動機材	1kw 凸 (MSC810)	12台 (9.8kg)
	1kw 凸 (CSQ)	8台 (10.8kg)
	1kw ◎ (FQH)	10台 (6.5kg)
	1kw パー N (SPHⅢ)	20台 (4.0kg)
	500w 凸 (CSQ)	8台 (6.0kg)
	500w ◎ (MSM604)	12台 (4.5kg)
	500w ミニパー N (4inSPH)	10台 (3.2kg)
	750w リクリー-36° (ECR2)	16台 (8.5kg)
	交換レンズ50° (LTE2)	6台
	ゴボホルダ A 16枚 B 16枚 色158x158mm	
	花道用ストリップライト(CQ) 色135x95mm	
	85w12灯2色	4台 (1.8m)
	85w8灯2色	2台 (1.24m)

仮設ユニット(MCD2) 30C-20Cx3ch	4台 (7.8kg)
--------------------------	------------

効果器	1kw エフェクトスポットEQS	2台 (11.3kg)	
	スライドキャリアESC	1台 (2.1kg)	
	スパイラルマシンESM	2台 (6.1kg)	
	ディスクマシンEDM	2台 (7.7kg)	
	フィルムマシンEFM	1台 (7.2kg)	
	カレイドマシンEKM	1台 (3.9kg)	
	プリズムマシンEPM	2台 (3.1kg)	
	フリッカーマシンEWM	1台 (4.0kg)	
	先玉レンズ	OL-4	2台 (4.7kg)
		OL-6	2台 (4.0kg)
		OL-8	2台 (3.9kg)
		OL-10	1台 (4.0kg)
		OL-12	1台 (4.1kg)
		OL-16	1台 (4.4kg)
	箱波 NAE 置	2台	
	オーロラマシン 置	2台	
	ミラーボール 吊 300φ	1台 (6.6kg)	
置 300φ	1台		

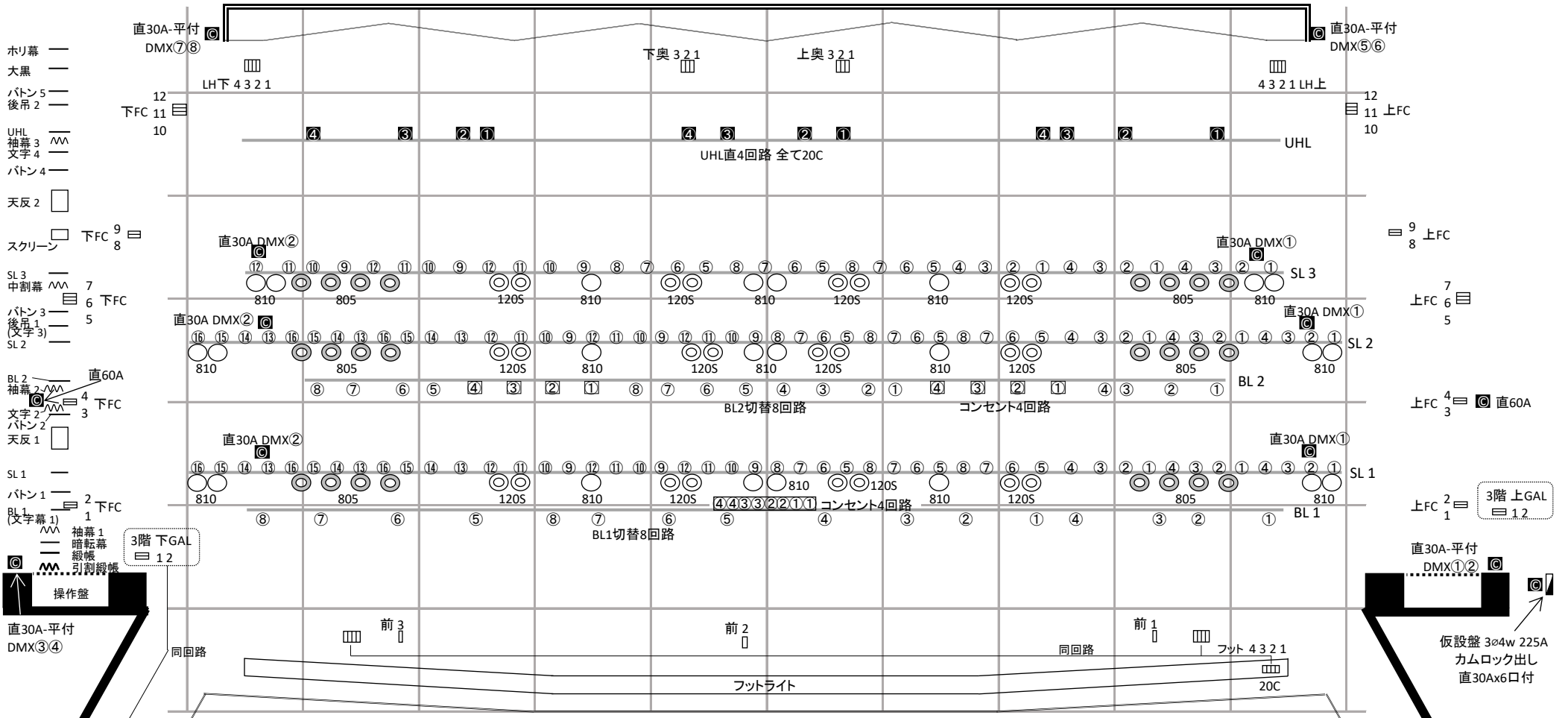
スタンド類	3又3段(ST3C) 1.1~2.8m	8本 ハイスタ	
	3又2段(ST2) 0.95~1.55m	15本	
	3折2段(SK2) 0.91~1.6m	12本 折スタ	
	ハンガー(HAS2)	70個 (0.6kg)	
	平置きベース(SHB10)	30個	
	ダボ付2連アーム(AMT2)	4本	
	ボーダーハンガー	20本 (2.3kg)	
	自在ハンガー(HL3)	6本 (1.7kg)	
	バンドア	4in	6個 (1.0kg)
		6in	10個 (1.7kg)
		8in	20個 (2.2kg)
8in(FQH)		10個 (2.2kg)	

予備機材 *台数が減る場合があります		
1kw HivexH (HQE120H)	4台 (6.7kg)	
1kw パー M (SPH)	16台 (4.4kg)	
1kw パー N (SPH)	4台 (4.4kg)	
500w ◎ (FQ)	16台 (4.3kg)	
500w 凸 (T-1) (タングステン)	10台 (3.9kg)	
650w ITO	16台 (4.8kg)	
アイリスシャッター	8台	
ストリップライト 100w8灯2色	6台 色190x125	
(タングステン) 100w4灯2色	6台	
650w ERQ20 ランプピン	3台	

ケーブル	20C-20C	1m	10本
		1.5m	6本
		3m	15本
		5m	25本
		10m	10本
		15m	1本
	20m	4本	
	20C-20C 2又		30本
	30C-20C	1.5m	6本
		3m	10本
		5m	20本
		10m	8本
	20m	2本	
	30C-20C 2又		10本
	30C-30C	1.5m	4本 (E無)
		3m	2本 (E無)
		5m	10本
		10m	10本
20m	10本		
4chボーダー	20m	1本	
30C-30C 2又		6本	
60C-30C 2又		2本	
20C-平行 (プレーカー付)		10本	
30C-平行 (プレーカー付)		10本	
20C-T		50本	

DMXケーブル 5pキャノン	各種 若干数
----------------	--------

セルコンタワー	6.5mx2.3m 4連式	1台
介錯棒(金属)	3.4m~7m	2本

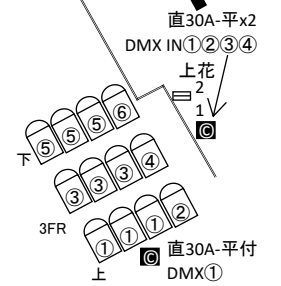
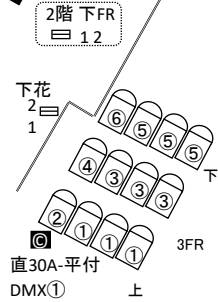
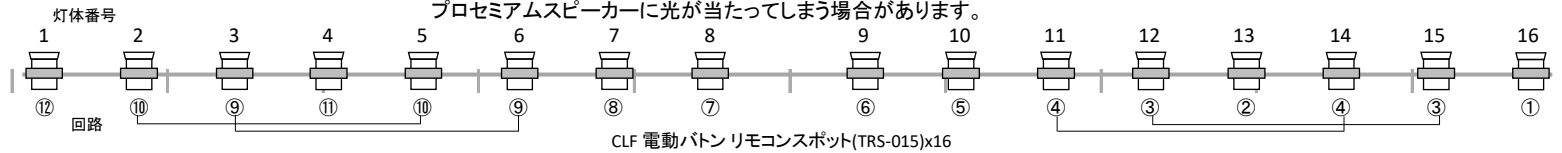


フロアコンセントは基本的に30C (フットのビット内とバルコニーは20C) サスの回路は20C 直は30C
 ① ① ①

春日井市民会館 照明回路図 基本吊 (器具やコンセントの位置は目安です)
 2022.7.1

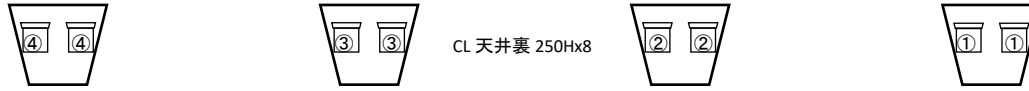


注 !! ボタンの荷重ギリギリのため、別の器具を吊る場合は、吊り変える必要があります。
 プロセミアムスピーカーに光が当たってしまう場合があります。

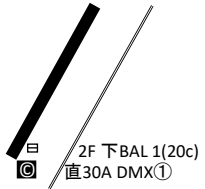


- ホリ幕 —
- 大黒 —
- ボタン5 —
- 後吊2 —
- UHL 袖幕3 —
- 文字4 —
- ボタン4 —
- 天反2 □
- スクリーン □
- 下FC 9 8 □
- SL 3 中割幕 —
- ボタン3 後吊1 (文字3) —
- SL 2 —
- BL 2 袖幕2 直60A —
- 文字2 後吊2 (文字2) —
- ボタン2 天反1 □
- SL 1 —
- ボタン1 —
- BL 1 (文字幕1) —
- 袖幕1 暗転幕 引割網帳

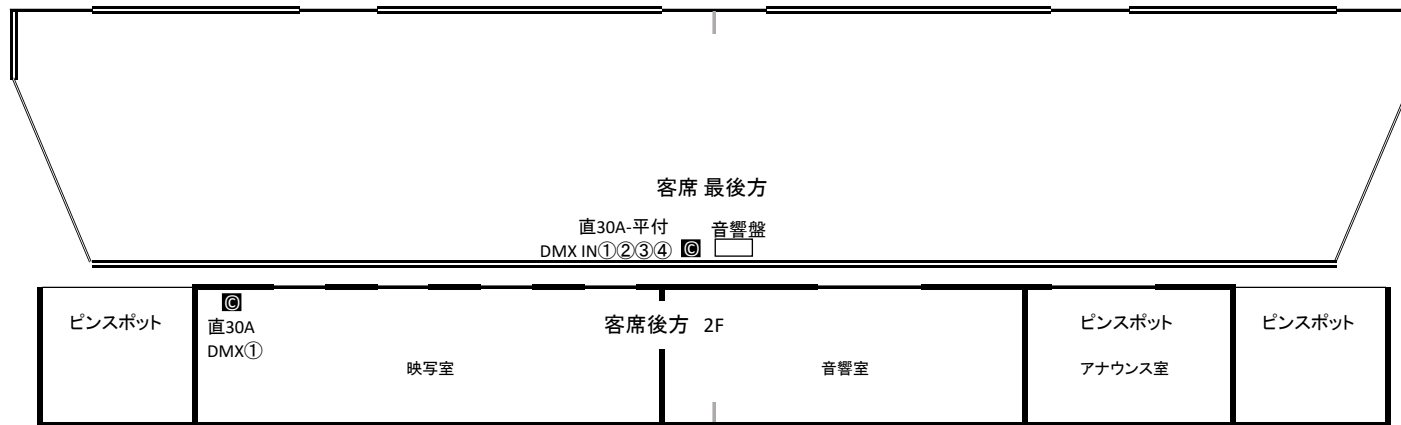
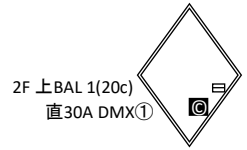
- 直30A-平付 DMX⑤⑥
- 上FC 12 11 10
- 上FC 9 8
- 上FC 7 6 5
- 上FC 4 3 直60A
- 上FC 2 1 3階上GAL 12



注 !! 開口部の前にシーリングボタンある為、シーリングボタンを下げないと使用できない場合があります。

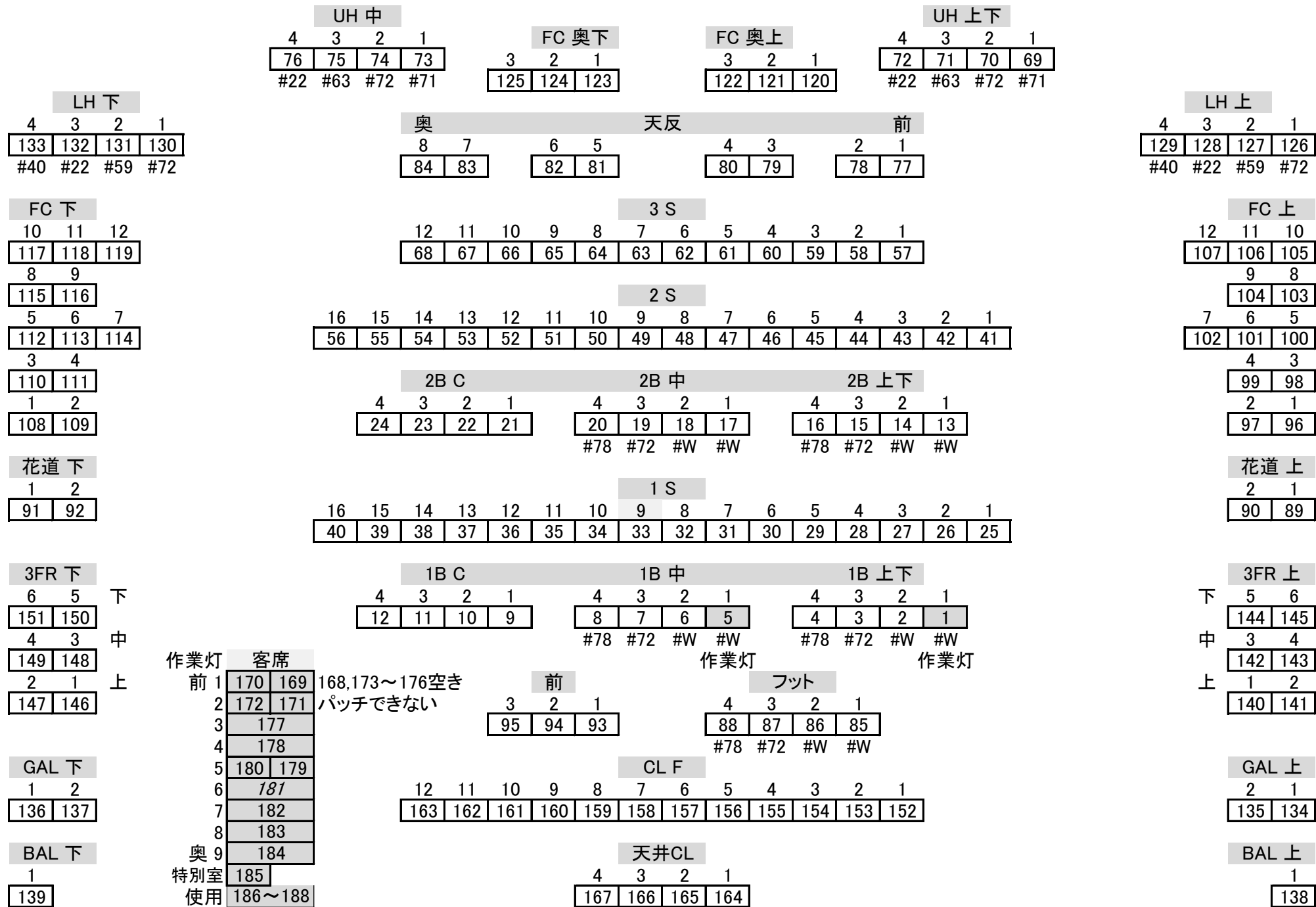


春日井市民会館 照明回路図 客席側 (器具やコンセントの位置は目安です)
2022.7.1



春日井市民会館 DMXアドレス割付図

2022.7.1



春日井市民会館 DMXアドレス表 2022.7.1

add	負荷名称		add	負荷名称		add	負荷名称		add	負荷名称		add	負荷名称	
1	1B上下 作業灯	1	41	2S	1	81	天反	5	121	奥上	2	161	CL F	10
2		2	42		2	82		6	122		3	162		11
3	72	3	43		3	83		7	123	奥下	1	163		12
4	78	4	44		4	84		8	124		2	164	天井CL	1
5	1B中 作業灯	1	45		5	85	フット	1	125		3	165		2
6		2	46		6	86		2	126	LH上 72	1	166		3
7	72	3	47		7	87	72	3	127	59	2	167		4
8	78	4	48		8	88	78	4	128	22	3	168	アキ(パッチできない)	
9	1B C	1	49		9	89	花道上	1	129	40	4	169	客席 作業灯	1
10		2	50		10	90		2	130	LH下 72	1	170		1
11		3	51		11	91	花道下	1	131	59	2	171		2
12		4	52		12	92		2	132	22	3	172		2
13	2B 上下	1	53		13	93	前	1	133	40	4	173		
14		2	54		14	94		2	134	GAL上	1	174	アキ(パッチできない)	
15	72	3	55		15	95		3	135		2	175		
16	78	4	56		16	96	FC上	1	136	GAL下	1	176		
17	2B 中	1	57	3S	1	97		2	137		2	177	客席 作業灯	3
18		2	58		2	98		3	138	BAL上	1	178		4
19	72	3	59		3	99		4	139	BAL下	1	179		5
20	78	4	60		4	100		5	140	3FR上	1	180		5
21	2B C	1	61		5	101		6	141		2	181		6
22		2	62		6	102		7	142		3	182		7
23		3	63		7	103		8	143		4	183		8
24		4	64		8	104		9	144		5	184		9
25	1S	1	65		9	105		10	145		6	185		特
26		2	66		10	106		11	146	3FR下	1	186	(客席作業灯)	
27		3	67		11	107		12	147		2	187		
28		4	68		12	108	FC下	1	148		3	188		
29		5	69	UH上下 71	1	109		2	149		4	189	仮設 1	1
30		6	70	72	2	110		3	150		5	190		2
31		7	71	63	3	111		4	151		6	191		3
32		8	72	22	4	112		5	152	CL F	1	192	仮設 2	1
33		9	73	UH中 71	1	113		6	153		2	193		2
34		10	74	72	2	114		7	154		3	194		3
35		11	75	63	3	115		8	155		4	195	仮設 3	1
36		12	76	22	4	116		9	156		5	196		2
37		13	77	天反	1	117		10	157		6	197		3
38		14	78		2	118		11	158		7	198	仮設 4	1
39		15	79		3	119		12	159		8	199		2
40		16	80		4	120	奥上	1	160		9	200		3

2022.7.1

UH 中

76	75	74	73
④	③	②	①
#22	#63	#72	#71

UH 上下

72	71	70	69
④	③	②	①
#22	#63	#72	#71

LH 下

133	132	131	130
④	③	②	①
#40	#22	#59	#72

LH 上

129	128	127	126
④	③	②	①
#40	#22	#59	#72

2B 中

20	19	18	17
④	③	②	①
#78	#72	#W	#W

2B 上下

16	15	14	13
④	③	②	①
#78	#72	#W	#W

1B 中

8	7	6	5
④	③	②	①
#78	#72	#W	#W

作業灯

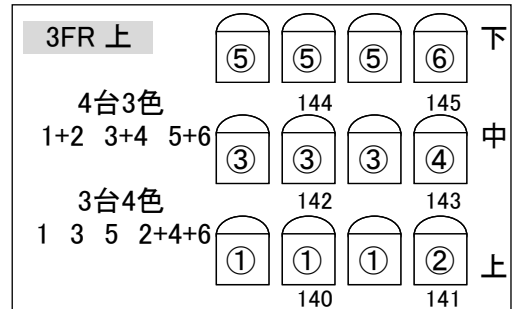
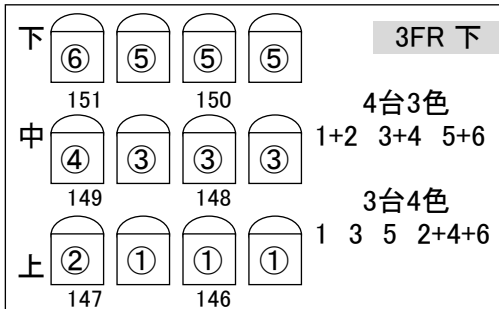
1B 上下

4	3	2	1
④	③	②	①
#78	#72	#W	#W

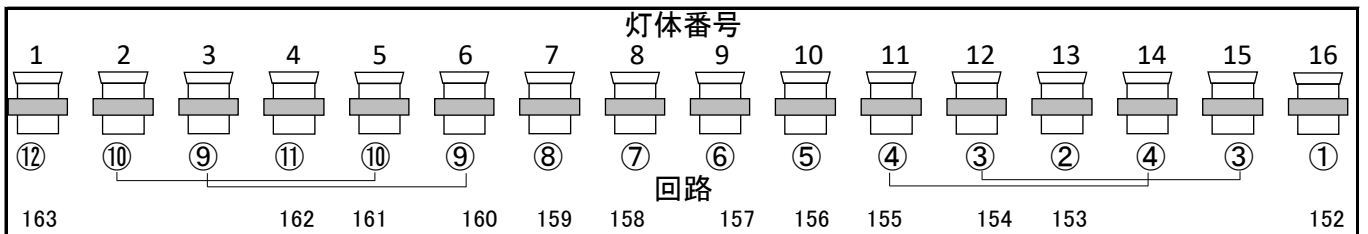
作業灯

フットライト

88	87	86	85
④	③	②	①
#78	#72	#W	#W



CL F



カラースクローラー 16色

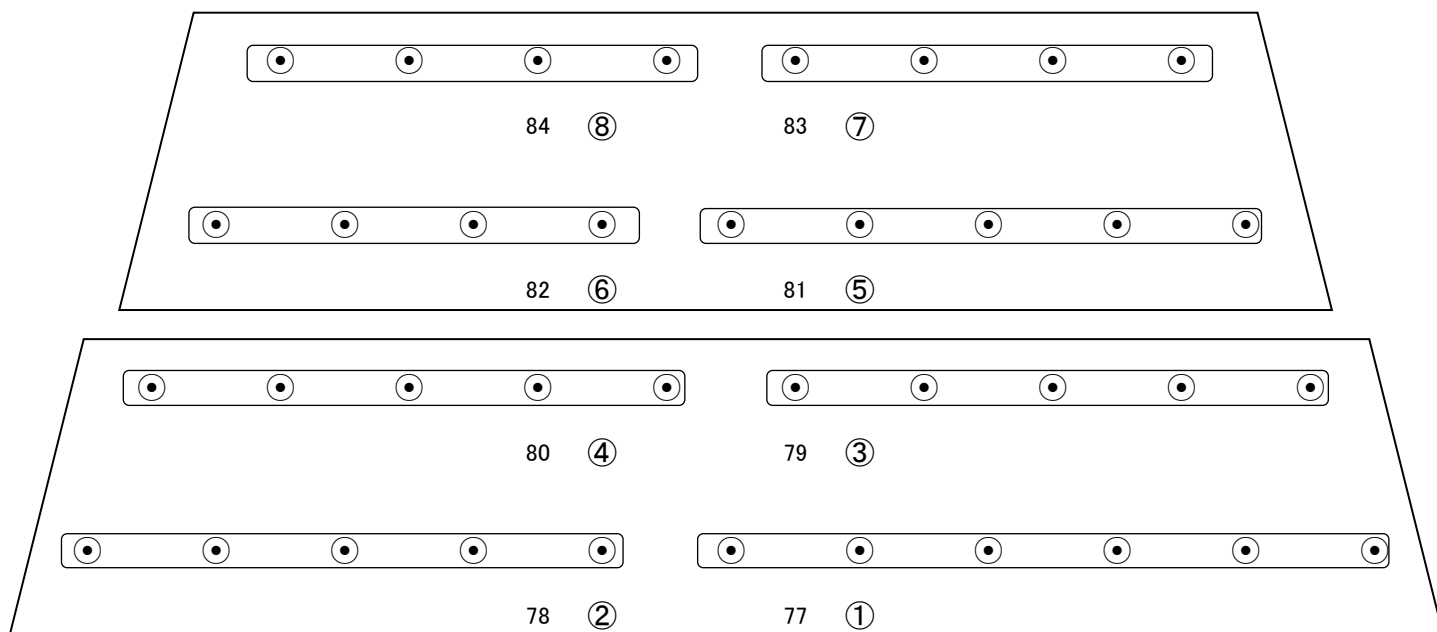
W・72・78・67・63・38・33・A3・B3・88・16・22・64・85・86・72・W

天井CL



2020.7.1

天反



客電

168,173~176空き パッチできない

