

出品票の書き方

2

出品票	
氏名 ふりがな	校名 (学校所在地) 校名 (学校名)
春日井 花子	春日井 郡市 道風東 道風東 道風東
成績	学 年 小 中 高 1 年
団体番号	
受付番号	
指導者	道風 太郎

【出品票 2】
切り取って軸に貼ってください。
作品への貼り方は2枚目をご覧ください。

1

学生部出品票			
指導者	氏名 ふりがな	校名 (学校所在地) 校名 (学校名)	題名
道風 太郎	春日井 花子	春日井 郡市 道風東 道風東	臨 蘭亭叙
成績	学 年 小 中 高 1 年	作品寸法 全 紙 半 切	種 別 枠張 屏風 軸 仮巻
		出品料 1, 300円	団体番号
		受付番号	
取扱所	鳥居松表具店		

【学生部出品票 1】
切り取って作品に同封してください。

【題名】
①古典の臨書の場合は、手本とした作品名をご記入ください。
記入例：「臨 蘭亭叙」「臨 真草千字文」など。
②創作の場合は、題名をご記入ください。

【指導者】
指導者名または作品の取りまとめ者をご記入ください。

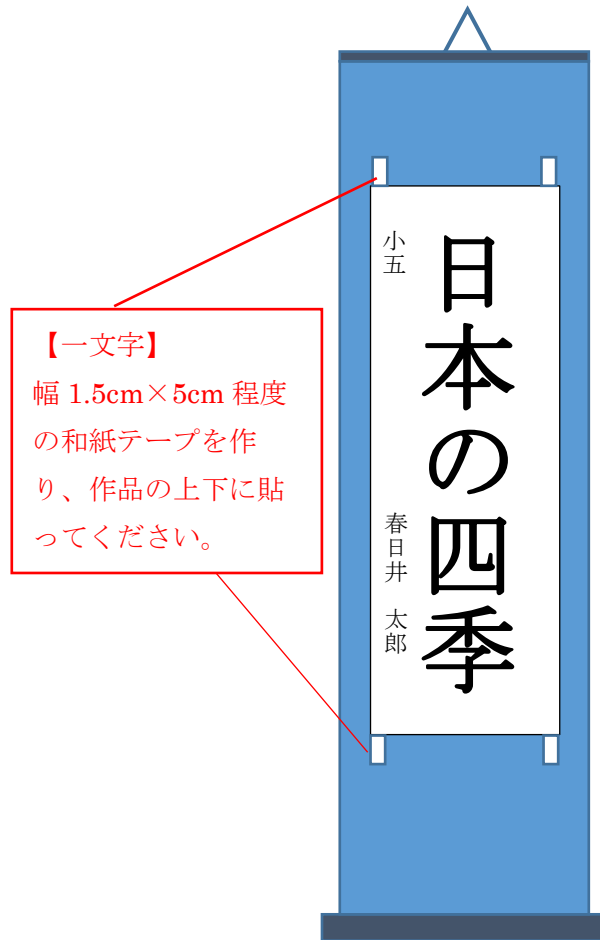
道風展出品票 (学生条幅用)

【取扱所】
搬入、搬出を依頼している書業者があればご記入ください。

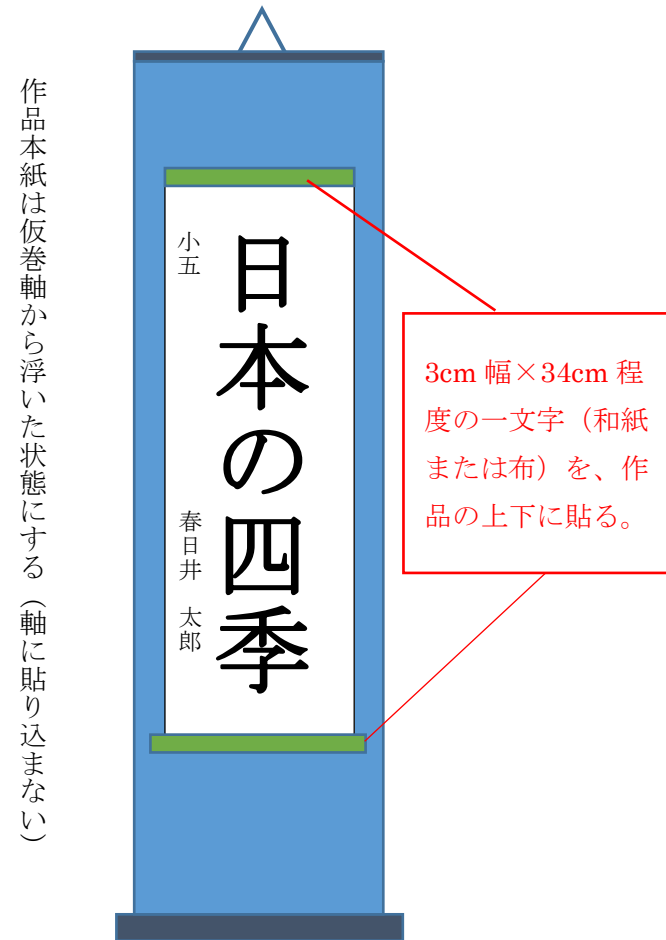
◎1・2とも楷書でご記入ください。
◎太線内のみご記入ください。
◎2を軸に貼る。

仮巻の例

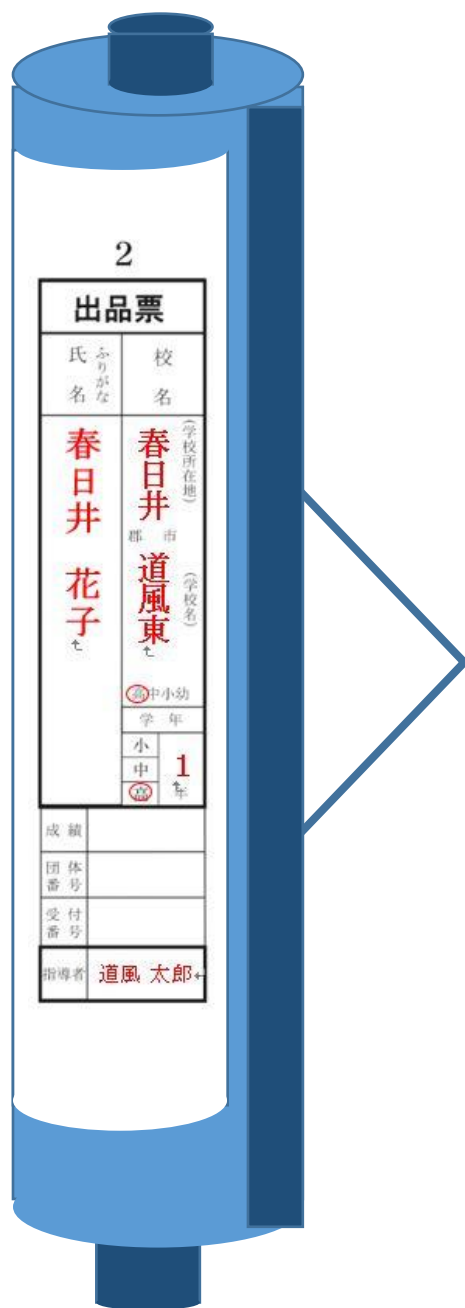
【紙テープで貼る場合】



【一文字で貼る場合】



【巻いた場合】



出品票 2 の貼り方

【裏から見た場合の貼り位置】



【出品票 2】

軸を巻いた時に見えるよう、
上部に貼ってください。