

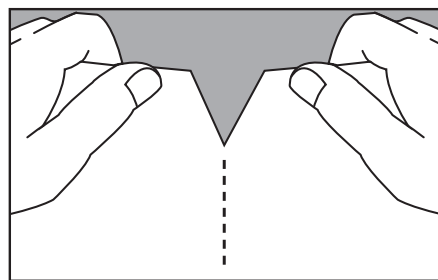
# 〈【入力用】データのご利用方法〉

①【入力用】データ（ワード形式）に文字を入力します。※

※…文字サイズや配置は変えないでください。  
（出力時、文字ズレの原因になります。）

② お手元の A3 サイズの出品申込書を中央のミシン目に沿って切り取り、  
A4 サイズ にしてからプリント出力します。

※ 出品申込書はおひとりさまにつき 1 部でお願いします。  
万一、印刷位置がずれてしまった場合は、別の汎用紙に  
印刷してから、キャプションにのり付けしてください。




この枠内に **【記入例】** この枠内に

これは**【記入例】**です。入力できません。

※入力には上記の〈【入力用】データのご利用方法〉を参照ください。

※記入例を参考にご書き、たて書きのいずれかをご利用ください。

作品の釈文、感想等をここに記入ください。




写真撮影

- 研究・教育目的のみ許可
- 全て不可

※にチェックのない場合は全て撮影許可とします。

※にチェックのない場合は全て撮影許可とします。

- 写真撮影
- 研究・教育目的のみ許可
  - 全て不可



作品の釈文  
感想等をここに記入ください