

出品票の書き方

2

出品票	
氏名 <small>ふりがな</small>	校名
春日井 花子	春日井 道風東 <small>(学校所在地) 郡市 (学校名)</small>
<small>◎ 中小幼</small> 学 年 小 中 高 ◎ 1 年	
成績	
団体番号	
受付番号	
指導者	道風 太郎

【出品票 2】
切り取って軸に貼ってください。
作品への貼り方は2枚目をご覧ください。

1

学生部出品票			
指導者	氏名 <small>ふりがな</small>	校名	題名
道風 太郎	春日井 花子	春日井 道風東 <small>(学校所在地) 郡市 (学校名)</small>	臨 蘭亭叙
成績	<small>◎ 中小幼</small> 学 年 小 中 高 ◎ 1 年		
作品寸法	全 紙 半 切		
種 別	枠張 屏風 軸 仮巻		
出品料	1, 300円		
団体番号			
受付番号			
取扱所	鳥居松表具店		

【学生部出品票 1】
切り取って作品に同封してください。

【題名】
①古典の臨書の場合は、手本とした作品名をご記入ください。
記入例：「臨 蘭亭叙」「臨 真草千字文」など。
②創作の場合は、題名をご記入ください。

【氏名】
賞状等に記載する漢字を使用してください。部首の特徴が分かりやすいよう大きくハッキリと記入してください。

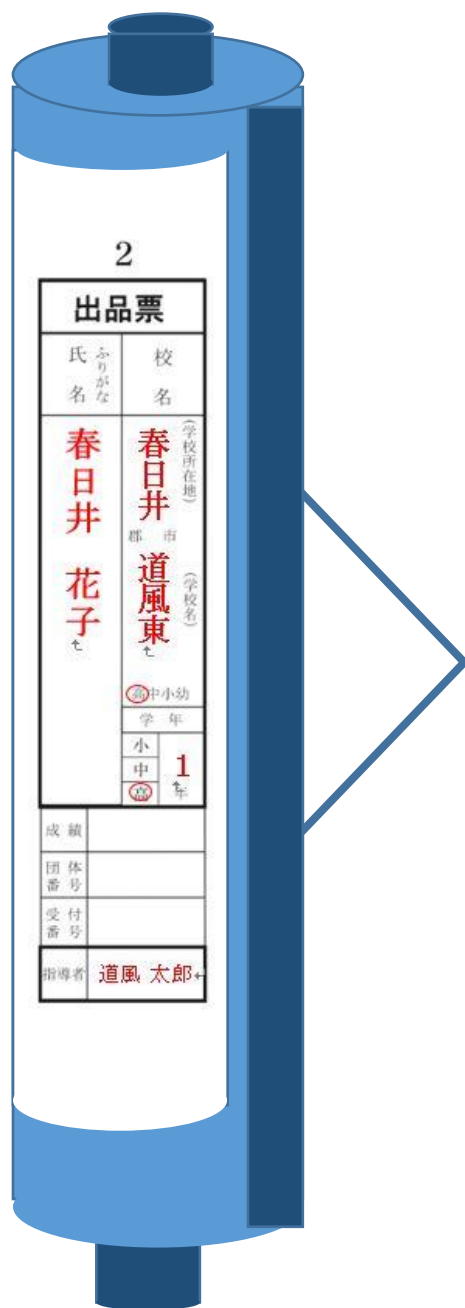
【指導者】
指導者名または作品の取りまとめ者をご記入ください。

道風展出品票 (学生条幅用)

◎ 1・2とも楷書でご記入ください。
◎ 太線内のみご記入ください。
◎ 2を軸に貼る。

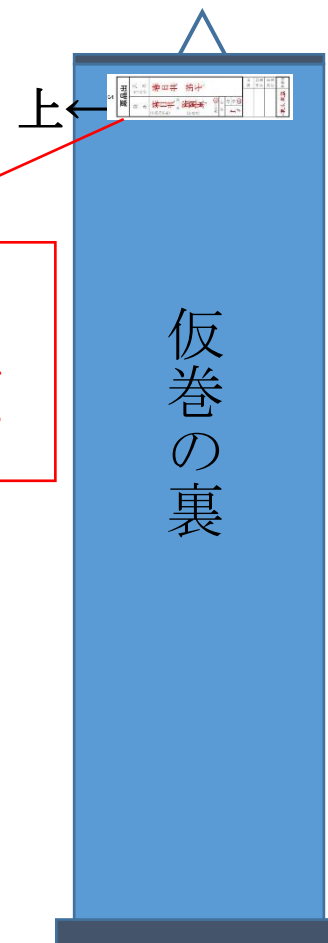
【取扱所】
搬入、搬出を依頼している書業者があればご記入ください。

【巻いた場合】



出品票 2 の貼り方

【裏から見た場合の貼り位置】

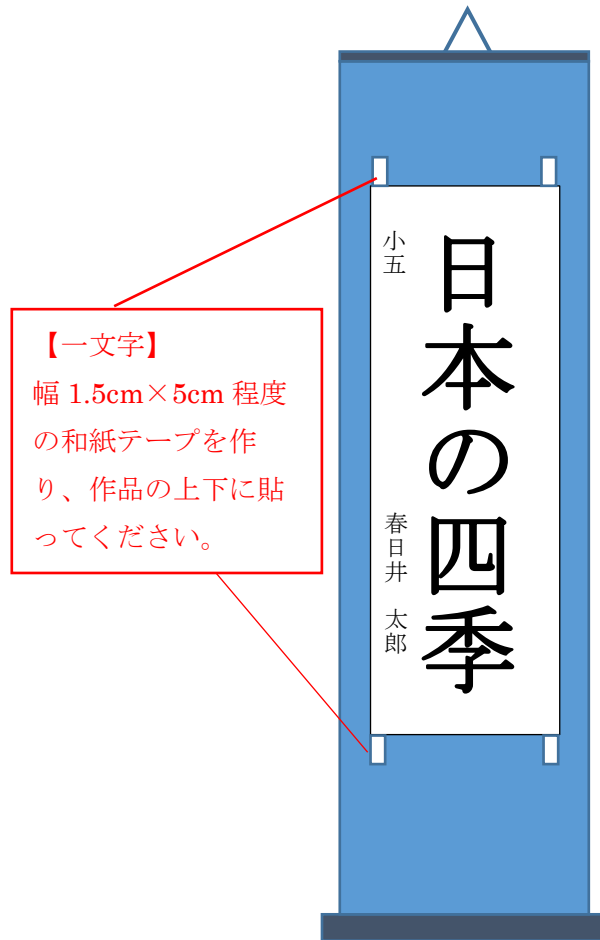


【出品票 2】

軸を巻いた時に見えるよう、
軸の上部に貼ってください。

仮巻の例

【紙テープで貼る場合】



【一文字で貼る場合】

