


展示ケースA(両面)




外寸:縦1200×横1800×高さ900(mm)

内寸:縦1160×横1770×高さ330(mm)

台数:3台

展示ケースB(片面)




外寸:縦900×横1500×高さ1050(mm)

内寸:縦800×横1350 高400、低210

台数:3台

展示パネル



幅1190×高さ2090(mm)

枚数:20枚

※組立式

貼り面:グレーフェルト地(画鋏利用可)

高所作業台（リフター）



電動式リフター（スポットライトをつける
時に使用）

高所作業台(やぐら)



縦750 × 横2500 × 高さ2000(mm)

脚立



Aタイプ: 高さ1710(mm)

Bタイプ: 高さ1420(mm)

足場脚立



幅1000 × 高さ2000 (mm)

スポットライト(丸)



フラッドレンズ(丸)30枚


※本体数 45台

スポットライト(楕円)








スプラッドレンズ(楕円) 49枚
※本体数 45台

LEDスポットライト




ディフュージョンフィルタ(丸) 17枚
スプレッドフィルタ(楕円) 17枚
※本体数 17台

LEDスポットライト 配光

フィルタ	光の大きさ	
	狭い	広い
なし		
ディフュージョン フィルタ		
スプレッド フィルタ		

※光の大きさは狭いままで使用

彫塑台A




幅900×奥行600×高さ300(mm)

台数:6台

天板:グレーフェルト地

周囲:白地化粧板

彫塑台B




幅600×奥行900×高さ150(mm)

台数:12台

天板:グレーフェルト地

周囲:白地化粧板

彫塑台C




幅400×奥行400×高さ1000(mm)

台数:4台

天板:グレーフェルト地

周囲:白地化粧板

彫塑台D




幅600×奥行600×高さ700(mm)

台数:4台

天板:グレーフェルト地

周囲:白地化粧板

彫塑台E




幅1880×奥行680×高さ720(mm)

台数:2台

天板:グレーフェルト地

周囲:白地化粧板

ポスタースタンド



縦728×横515(mm)

看板



全面利用時 幅2400×高さ1200(mm)

1/2利用時 幅1200×高さ1200(mm)

2/3利用時 幅1600×高さ1200(mm)

1/3利用時 幅800×高さ1200(mm)

貼り面：画鋏利用可

文芸館・市庁舎 出入口案内スタンド



最大利用可能サイズ

幅490 × 高さ297 (mm) ※A3サイズ相当

台数: 4台 (文芸館2台、市庁舎2台)

マグネット式

茶机



幅1800 × 奥行600 × 高さ700(mm)

台数:20台

天板:茶塗り

脚部:茶塗り

パーテーション



高さ850(mm)

テープの長さ:最大1950(mm)

台数:10台

フック

天井用(ワンタッチ式)



天井用(フックあり)



←付属室OK



付属室NG→

ピクチャーレール用



付属室回転扉用



展示パネル用Jフック



天井用大型フック

