

| 照明設備容量 300kVA サイリスタ位相制御方式 | | | | | |
|-----------------------------------|---|----------------------------------|--------------------------------|--------------|-----------|
| 調光卓(丸茂) 上手2Fフロント (2019.3設置) | PRETYNA-M (プリティナメガ) | 制御チャンネル1024ch | | | |
| | プリセットフェーダー | 80chx3/240ch | | | |
| | シーン再生 | 1000シーン クロス/ムーブ タイム再生 | | | |
| | サブマスターフェーダー | 30x99ページ | | | |
| | サブマスター割付 | チャンネルマスタ フリーマスタ エフェクト再生 シーン再生 | | | |
| | チェイス(エフェクト) | 99パターンx99ステップ | | | |
| | パッチ場面数 | 2場面+持込卓用1場面 | | | |
| | 外部記憶 | SDカード JASCOII 対応 | | | |
| DMX No. | | 1~188ホール 189~200仮設ユニット 201~512持込 | | | |
| リモコンスポット操作卓(丸茂) | | ラクティア | シーリング リモコンスポット専用 | | |
| SL 1 18.0m | 調光 16 回路 各3口/各3kw | 20 C | 1kw 凸 (MSC810) | 8台 (9.8kg) | |
| 最大283.0kg | 直 2 回路 /各3kw | 30 C | 1kw ◎ (MSM805) | 8台 (7.2kg) | |
| 現状185.6kg | DMX OUT ①② | | 1kw ◎ (HQE120S) | 8台 (6.2kg) | |
| SL 2 18.0m | 調光 16 回路 各3口/各3kw | 20 C | 1kw 凸 (MSC810) | 8台 | |
| 最大268.0kg | 直 2 回路 /各3kw | 30 C | 1kw ◎ (MSM805) | 8台 | |
| 現状185.6kg | DMX OUT ①② | | 1kw ◎ (HQE120S) | 8台 | |
| SL 3 16.5m | 調光 12 回路 各3口/各3kw | 20 C | 1kw 凸 (MSC810) | 8台 | |
| 最大223.0kg | 直 2 回路 /各3kw | 30 C | 1kw ◎ (MSM805) | 8台 | |
| 現状185.6kg | DMX OUT ①② | *割り幕使用時注意 | 1kw ◎ (HQE120S) | 8台 | |
| BL1 16.0m | 150w81灯(上下・中) 4色(W/作業灯・W・72・78) 6in | 下場 吊りパイプ付き 1文字幕共吊 | | | |
| 最大100.0kg | 切替8回路 各2口/各3kw | 20 C | (照明を吊る場合、たくし上げる必要あり) | | |
| | 調光4回路 各2口/各3kw | 20 C | | | |
| BL 2 14.4m | 150w72灯(上下・中) 4色(W・W・72・78) 6in | 下場 吊りパイプ付き | | | |
| 最大202.5kg | 切替8回路 各2口/各3kw | 20 C | | | |
| | 調光4回路 各2口/各3kw | 20 C | | | |
| UHL 13.5m | 300w60灯(上下・中) 4色(71・72・63・22) | 1色14枚(225x270mm) | 20 C | 8回路 | |
| 最大52.5kg | 直4回路 各3口 /各3kw | 20 C | 注！1口20Aまで | 下場吊りパイプ付き | |
| LHL | 300w56灯(8灯/上4下3) 4色(72・59・22・40) | 1色14枚(225x240mm) | 30 C | 8回路 | |
| CL F 18.0m | 調光 12 回路 各3口/各3kw | 20 C | リモコン 1kw HivexH (TRS-015-1500) | 16台 (27.2kg) | |
| 電動ボタン | 直 2 回路 各8口 /各3kw | 20 C | 8inの色シート入ります | | |
| 最大400.0kg | DMX OUT ① | 回路・DMXはリモコンスポットに配線されています | | | |
| | カラスクローラー W・72・78・67・38・33・A3・B3・88・16・22・64・85・86・72・W の16色 | | | | |
| | 注！！ボタンの荷重ギリギリのため、別の器具を吊る場合は、吊り変える必要があります | | | | |
| CL | 調光4回路 各2口/各3kw | 20 C | 1kw HivexH (HQE250H) | 8台 (6.9kg) | |
| 天井裏 | 注！！照明の当たりに制限があります (移動時、頭に注意を) | | | | |
| FR 上 | 調光 6 回路 各2口/各3kw | 20 C | 1kw 凸 (MSC810) | 12台 | |
| | 直 1 回路 1口 /3kw | 30 C-平行付 | 4台3色または3台4色 | | |
| | DMX OUT ① | | | | |
| FR 下 | 調光 6 回路 各2口/各3kw | 20 C | 1kw 凸 (MSC810) | 12台 | |
| | 直 1 回路 1口 /3kw | 30 C-平行付 | 4台3色または3台4色 | | |
| | DMX OUT ① | | | | |
| FC | 上手 調光 12 回路 各1口/各3kw | 30 C | 下手 調光 12 回路 各1口/各3kw | 30 C | |
| | 奥 調光 6 回路 各1口/各3kw | 30 C | 前 調光 3 回路 各1口/各3kw | 30 C | |
| 直回路 | 60A C型 上・下 2箇所 | | | | |
| | 30A C型-平行x2付 上前・下前・上奥・下奥 4箇所 各DMX OUTx2(①②・③④・⑤⑥・⑦⑧) | | | | |
| 花道上 | 調光 2 回路 各1口/各3kw | 30 C | | | |
| | 直 1 回路 1口 /3kw | 30 C-平行付 | DMX IN ①②③④ | | |
| 花道下 | 調光 2 回路 各1口/各3kw | 30 C | | | |
| バルコニー 上 | 調光 1 回路 各2口/3kw | 20 C | 直 1 回路 1口 /3kw | 30 C | DMX OUT ① |
| バルコニー 下 | 調光 1 回路 各2口/3kw | 20 C | 直 1 回路 1口 /3kw | 30 C | DMX OUT ① |
| ギャラリー 上 | 調光 2 回路 各1口/各3kw | 30 C | | | |
| ギャラリー 下 | 調光 2 回路 各1口/各3kw | 30 C | 同回路 下2FR 2 回路 各1口 30 C | | |

春日井市民会館 照明設備 2 2024.3.1

| | | | |
|-----------|----------------|----------|-------------|
| 客席 最後方 中央 | 直 1 回路 1口 /3kw | 30 C-平行付 | DMX IN ①②③④ |
| 映写室 | 直 1 回路 1口 /3kw | 30 C | DMX OUT ① |

| | | | |
|-------|---------------------|----------------------------|----------|
| 仮設電源盤 | 3φ4W 105V/182V 225A | カムロックコネクタ接続(300A/E1016) E付 | 30 C 6口付 |
|-------|---------------------|----------------------------|----------|

| | | |
|--------|-------------------------------------|---|
| フットライト | 54w100灯 4色(W・W・72・78) ピット内 20 C 4回路 | 同回路 舞台上 上・下 30 C 4回路 各2口 /各3kw 1色25 (140x135) |
|--------|-------------------------------------|---|

| | | |
|--------|--------------------------------|-----------------|
| ピンスポット | クセノンピン (XPS-2009SR/e) 2kw | 3台 上・上側・下 60 C |
| | ランプピン (UHP-651) スタンド・ケーブル 650w | 2台 上バルコニー・下 2FR |

| | |
|----------|-------------|
| 音響反射板ライト | 250w 40灯 4列 |
|----------|-------------|

| | | |
|--------------|------------------------------|-------------|
| 移動機材 | 1kw 凸 (MSC810) | 12台 (9.8kg) |
| | 1kw 凸 (CSQ) | 8台 (10.8kg) |
| | 1kw ◎ (FQH) | 10台 (6.5kg) |
| | 1kw パー N (SPHⅢ) | 20台 (4.0kg) |
| | 500w 凸 (CSQ) | 8台 (6.0kg) |
| | 500w ◎ (MSM604) | 12台 (4.5kg) |
| | 500w ミニパー N (4inSPH) | 10台 (3.2kg) |
| | 750w リクリー36° (ECR2) | 16台 (8.5kg) |
| | 交換レンズ50° (LTE2) | 6台 |
| | ゴボホルダ A 16枚 B 16枚 色158x158mm | |
| | 花道用ストリップライト(CQ) 色135x95mm | |
| | 85w12灯2色 | 4台 (1.8m) |
| | 85w8灯2色 | 2台 (1.24m) |
| 仮設ユニット(MCD2) | 30C-20Cx3ch | 4台 (7.8kg) |

| | | |
|-----|------------------|------------------|
| 効果器 | 1kw エフェクトスポットEQS | 2台 (11.3kg) |
| | スライドキャリアESC | 1台 (2.1kg) |
| | スパイラルマシンESM | 2台 (6.1kg) |
| | ディスクマシンEDM | 2台 (7.7kg) |
| | フィルムマシンEFM | 1台 (7.2kg) |
| | カレイドマシンEKM | 1台 (3.9kg) |
| | プリズムマシンEPM | 2台 (3.1kg) |
| | フリッカーマシンEWM | 1台 (4.0kg) |
| | 先玉レンズ | OL-4 2台 (4.7kg) |
| | | OL-6 2台 (4.0kg) |
| | | OL-8 2台 (3.9kg) |
| | | OL-10 1台 (4.0kg) |
| | | OL-12 1台 (4.1kg) |
| | | OL-16 1台 (4.4kg) |
| | 箱波 NAE 置 | 2台 |
| | オーロラマシン 置 | 2台 |
| | ミラーボール 吊 300φ | 1台 (6.6kg) |
| | 置 300φ | 1台 |

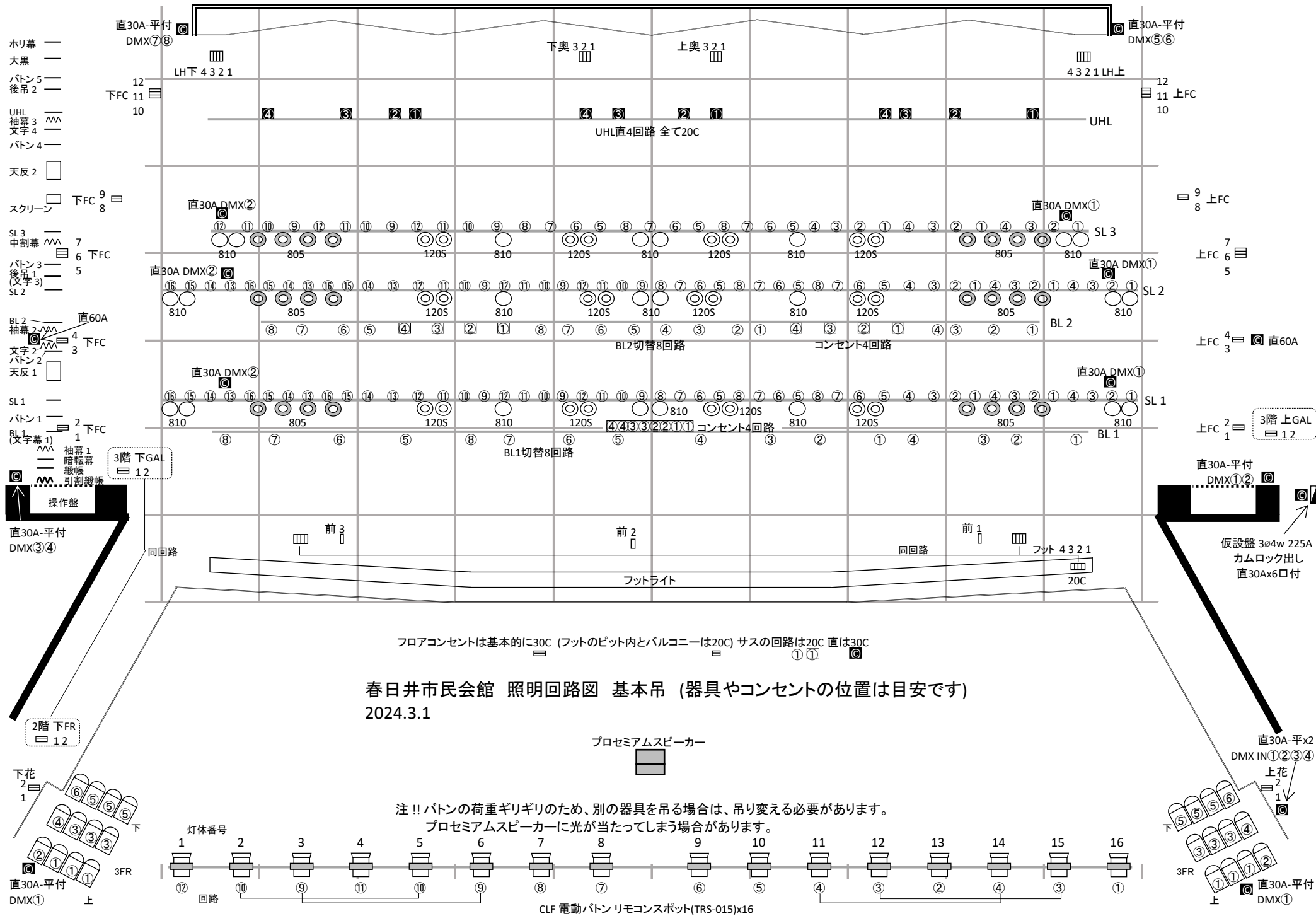
| | | |
|-------|----------------------|-------------|
| スタンド類 | 3又3段(ST3C) 1.1~2.8m | 8本 ハイスタ |
| | 3又2段(ST2) 0.95~1.55m | 15本 |
| | 3折2段(SK2) 0.91~1.6m | 12本 折スタ |
| | ハンガー(HAS2) | 70個 (0.6kg) |
| | 平置きベース(SHB10) | 30個 |
| | ダボ付2連アーム(AMT2) | 4本 |
| | ボーダーハンガー | 20本 (2.3kg) |
| | 自在ハンガー(HL3) | 6本 (1.7kg) |
| | バンドア 4in | 6個 (1.0kg) |
| | 6in | 10個 (1.7kg) |
| | 8in | 20個 (2.2kg) |
| | 8in(FQH) | 10個 (2.2kg) |

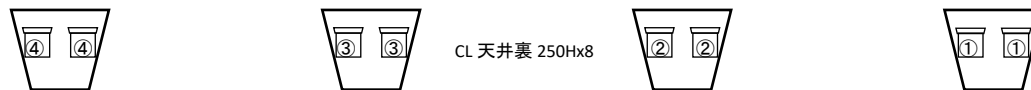
| | |
|-----------------------|-------------|
| 予備機材 *台数が減る場合があります | |
| 1kw HivexH (HQE120H) | 4台 (6.7kg) |
| 1kw パー M (SPH) | 16台 (4.4kg) |
| 1kw パー N (SPH) | 4台 (4.4kg) |
| 500w ◎ (FQ) | 16台 (4.3kg) |
| 500w 凸 (T-1) (タングステン) | 10台 (3.9kg) |
| 650w ITO | 16台 (4.8kg) |
| アイリスシャッター | 8台 |
| ストリップライト 100w8灯2色 | 6台 色190x125 |
| (タングステン) 100w4灯2色 | 6台 |
| 650w ERQ20 ランプピン | 3台 |

| | | | |
|------|-----------------|------|---------|
| ケーブル | 20C-20C | 1m | 10本 |
| | | 1.5m | 6本 |
| | | 3m | 15本 |
| | | 5m | 25本 |
| | | 10m | 10本 |
| | | 15m | 1本 |
| | | 20m | 4本 |
| | 20C-20C 2又 | | 30本 |
| | 30C-20C | 1.5m | 6本 |
| | | 3m | 10本 |
| | | 5m | 20本 |
| | | 10m | 8本 |
| | | 20m | 2本 |
| | 30C-20C 2又 | | 10本 |
| | 30C-30C | 1.5m | 4本 (E無) |
| | | 3m | 2本 (E無) |
| | | 5m | 10本 |
| | | 10m | 10本 |
| | | 20m | 10本 |
| | 4chボーダー | 20m | 1本 |
| | 30C-30C 2又 | | 6本 |
| | 60C-30C 2又 | | 2本 |
| | 20C-平行 (プレーカー付) | | 10本 |
| | 30C-平行 (プレーカー付) | | 10本 |
| | 20C-T | | 50本 |

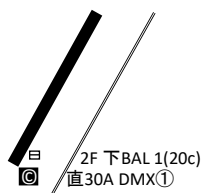
| | |
|----------------|--------|
| DMXケーブル 5pキャノン | 各種 若干数 |
|----------------|--------|

| | | |
|---------|---------------|----|
| セルコンタワー | 6.5mx2.3m 4連式 | 1台 |
| 介錯棒(金属) | 3.4m~7m | 2本 |

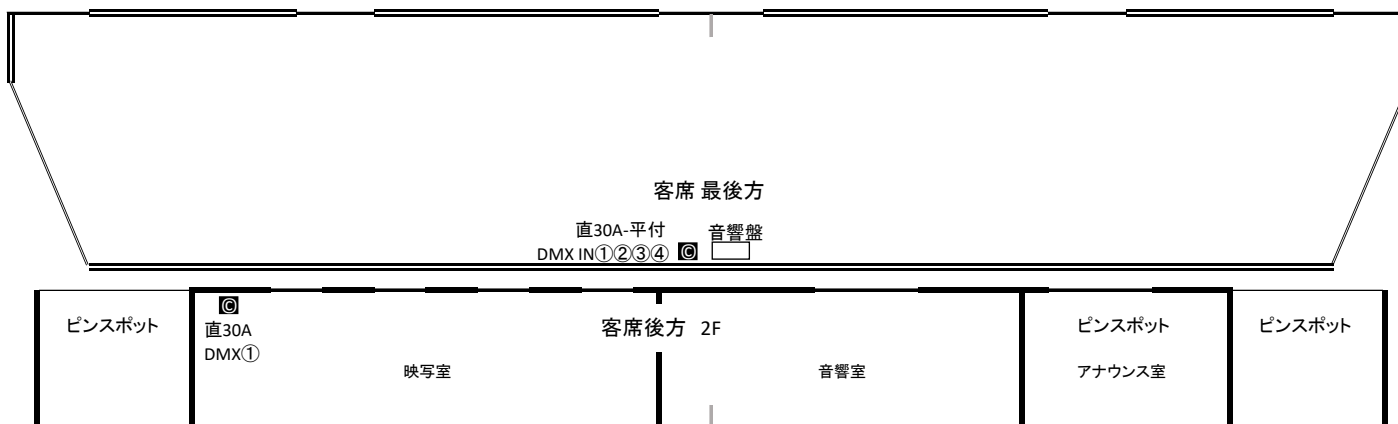


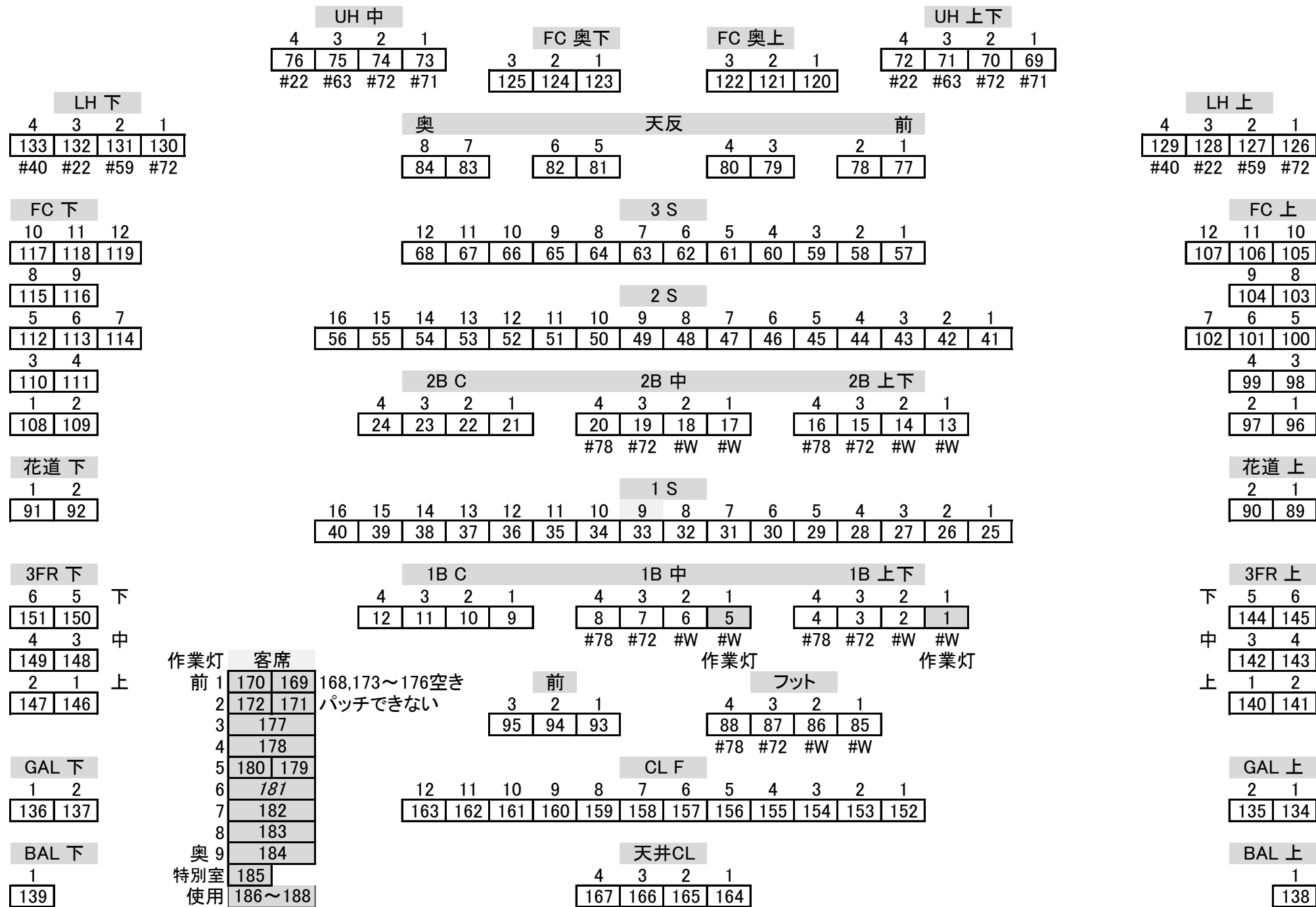


注 !! 開口部の前にシーリングボタンある為、シーリングボタンを下げないと使用できない場合があります。



春日井市民会館 照明回路図 客席側 (器具やコンセントの位置は目安です)
2024.3.1





春日井市民会館 DMXアドレス表 2024.3.1

| add | 負荷名称 | | add | 負荷名称 | | add | 負荷名称 | | add | 負荷名称 | | add | 負荷名称 | |
|-----|----------|----|-----|----------|----|-----|------|----|-----|---------|---|-----|-------------|----|
| 1 | 1B上下 作業灯 | 1 | 41 | 2S | 1 | 81 | 天反 | 5 | 121 | 奥 上 | 2 | 161 | CL F | 10 |
| 2 | | 2 | 42 | | 2 | 82 | | 6 | 122 | | 3 | 162 | | 11 |
| 3 | 72 | 3 | 43 | | 3 | 83 | | 7 | 123 | 奥 下 | 1 | 163 | | 12 |
| 4 | 78 | 4 | 44 | | 4 | 84 | | 8 | 124 | | 2 | 164 | 天井CL | 1 |
| 5 | 1B中 作業灯 | 1 | 45 | | 5 | 85 | フット | 1 | 125 | | 3 | 165 | | 2 |
| 6 | | 2 | 46 | | 6 | 86 | | 2 | 126 | LH 上 72 | 1 | 166 | | 3 |
| 7 | 72 | 3 | 47 | | 7 | 87 | 72 | 3 | 127 | 59 | 2 | 167 | | 4 |
| 8 | 78 | 4 | 48 | | 8 | 88 | 78 | 4 | 128 | 22 | 3 | 168 | アキ(パッチできない) | |
| 9 | 1B C | 1 | 49 | | 9 | 89 | 花道 上 | 1 | 129 | 40 | 4 | 169 | 客席 作業灯 | 1 |
| 10 | | 2 | 50 | | 10 | 90 | | 2 | 130 | LH 下 72 | 1 | 170 | | 1 |
| 11 | | 3 | 51 | | 11 | 91 | 花道 下 | 1 | 131 | 59 | 2 | 171 | | 2 |
| 12 | | 4 | 52 | | 12 | 92 | | 2 | 132 | 22 | 3 | 172 | | 2 |
| 13 | 2B 上下 | 1 | 53 | | 13 | 93 | 前 | 1 | 133 | 40 | 4 | 173 | アキ(パッチできない) | |
| 14 | | 2 | 54 | | 14 | 94 | | 2 | 134 | GAL 上 | 1 | 174 | | |
| 15 | 72 | 3 | 55 | | 15 | 95 | | 3 | 135 | | 2 | 175 | | |
| 16 | 78 | 4 | 56 | | 16 | 96 | FC 上 | 1 | 136 | GAL 下 | 1 | 176 | | |
| 17 | 2B 中 | 1 | 57 | 3S | 1 | 97 | | 2 | 137 | | 2 | 177 | 客席 作業灯 | 3 |
| 18 | | 2 | 58 | | 2 | 98 | | 3 | 138 | BAL 上 | 1 | 178 | | 4 |
| 19 | 72 | 3 | 59 | | 3 | 99 | | 4 | 139 | BAL 下 | 1 | 179 | | 5 |
| 20 | 78 | 4 | 60 | | 4 | 100 | | 5 | 140 | 3FR 上 | 1 | 180 | | 5 |
| 21 | 2B C | 1 | 61 | | 5 | 101 | | 6 | 141 | | 2 | 181 | | 6 |
| 22 | | 2 | 62 | | 6 | 102 | | 7 | 142 | | 3 | 182 | | 7 |
| 23 | | 3 | 63 | | 7 | 103 | | 8 | 143 | | 4 | 183 | | 8 |
| 24 | | 4 | 64 | | 8 | 104 | | 9 | 144 | | 5 | 184 | | 9 |
| 25 | 1S | 1 | 65 | | 9 | 105 | | 10 | 145 | | 6 | 185 | | 特 |
| 26 | | 2 | 66 | | 10 | 106 | | 11 | 146 | 3FR 下 | 1 | 186 | (客席作業灯) | |
| 27 | | 3 | 67 | | 11 | 107 | | 12 | 147 | | 2 | 187 | | |
| 28 | | 4 | 68 | | 12 | 108 | FC 下 | 1 | 148 | | 3 | 188 | | |
| 29 | | 5 | 69 | UH 上下 71 | 1 | 109 | | 2 | 149 | | 4 | 189 | 仮設 1 | 1 |
| 30 | | 6 | 70 | 72 | 2 | 110 | | 3 | 150 | | 5 | 190 | | 2 |
| 31 | | 7 | 71 | 63 | 3 | 111 | | 4 | 151 | | 6 | 191 | | 3 |
| 32 | | 8 | 72 | 22 | 4 | 112 | | 5 | 152 | CL F | 1 | 192 | 仮設 2 | 1 |
| 33 | | 9 | 73 | UH 中 71 | 1 | 113 | | 6 | 153 | | 2 | 193 | | 2 |
| 34 | | 10 | 74 | 72 | 2 | 114 | | 7 | 154 | | 3 | 194 | | 3 |
| 35 | | 11 | 75 | 63 | 3 | 115 | | 8 | 155 | | 4 | 195 | 仮設 3 | 1 |
| 36 | | 12 | 76 | 22 | 4 | 116 | | 9 | 156 | | 5 | 196 | | 2 |
| 37 | | 13 | 77 | 天反 | 1 | 117 | | 10 | 157 | | 6 | 197 | | 3 |
| 38 | | 14 | 78 | | 2 | 118 | | 11 | 158 | | 7 | 198 | 仮設 4 | 1 |
| 39 | | 15 | 79 | | 3 | 119 | | 12 | 159 | | 8 | 199 | | 2 |
| 40 | | 16 | 80 | | 4 | 120 | 奥 上 | 1 | 160 | | 9 | 200 | | 3 |

2024.3.1

UH 中

| | | | |
|-----|-----|-----|-----|
| 76 | 75 | 74 | 73 |
| ④ | ③ | ② | ① |
| #22 | #63 | #72 | #71 |

UH 上下

| | | | |
|-----|-----|-----|-----|
| 72 | 71 | 70 | 69 |
| ④ | ③ | ② | ① |
| #22 | #63 | #72 | #71 |

LH 下

| | | | |
|-----|-----|-----|-----|
| 133 | 132 | 131 | 130 |
| ④ | ③ | ② | ① |
| #40 | #22 | #59 | #72 |

LH 上

| | | | |
|-----|-----|-----|-----|
| 129 | 128 | 127 | 126 |
| ④ | ③ | ② | ① |
| #40 | #22 | #59 | #72 |

2B 中

| | | | |
|-----|-----|----|----|
| 20 | 19 | 18 | 17 |
| ④ | ③ | ② | ① |
| #78 | #72 | #W | #W |

2B 上下

| | | | |
|-----|-----|----|----|
| 16 | 15 | 14 | 13 |
| ④ | ③ | ② | ① |
| #78 | #72 | #W | #W |

1B 中

| | | | |
|-----|-----|----|----|
| 8 | 7 | 6 | 5 |
| ④ | ③ | ② | ① |
| #78 | #72 | #W | #W |

作業灯

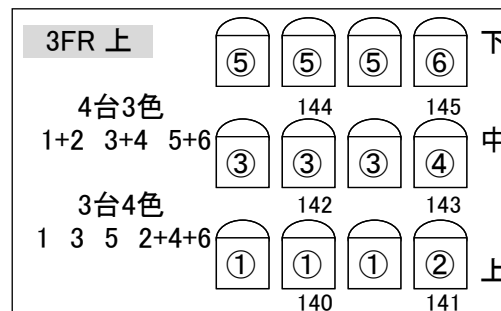
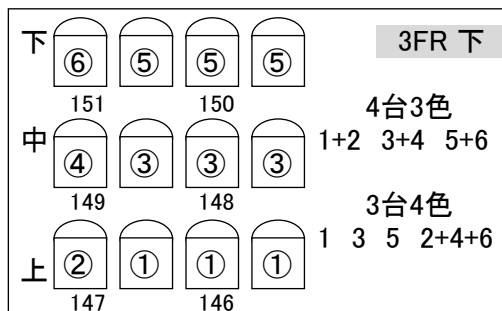
1B 上下

| | | | |
|-----|-----|----|----|
| 4 | 3 | 2 | 1 |
| ④ | ③ | ② | ① |
| #78 | #72 | #W | #W |

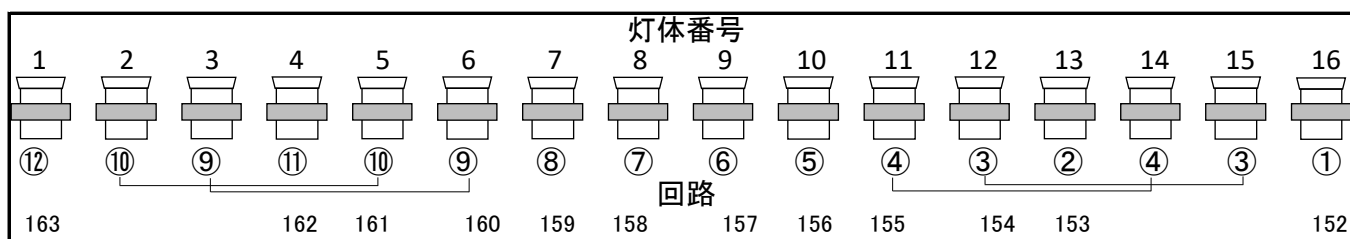
作業灯

フットライト

| | | | |
|-----|-----|----|----|
| 88 | 87 | 86 | 85 |
| ④ | ③ | ② | ① |
| #78 | #72 | #W | #W |



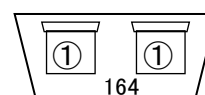
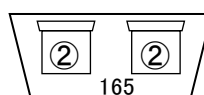
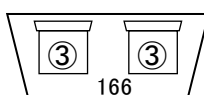
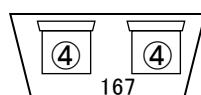
CL F



カラースクローラー 16色

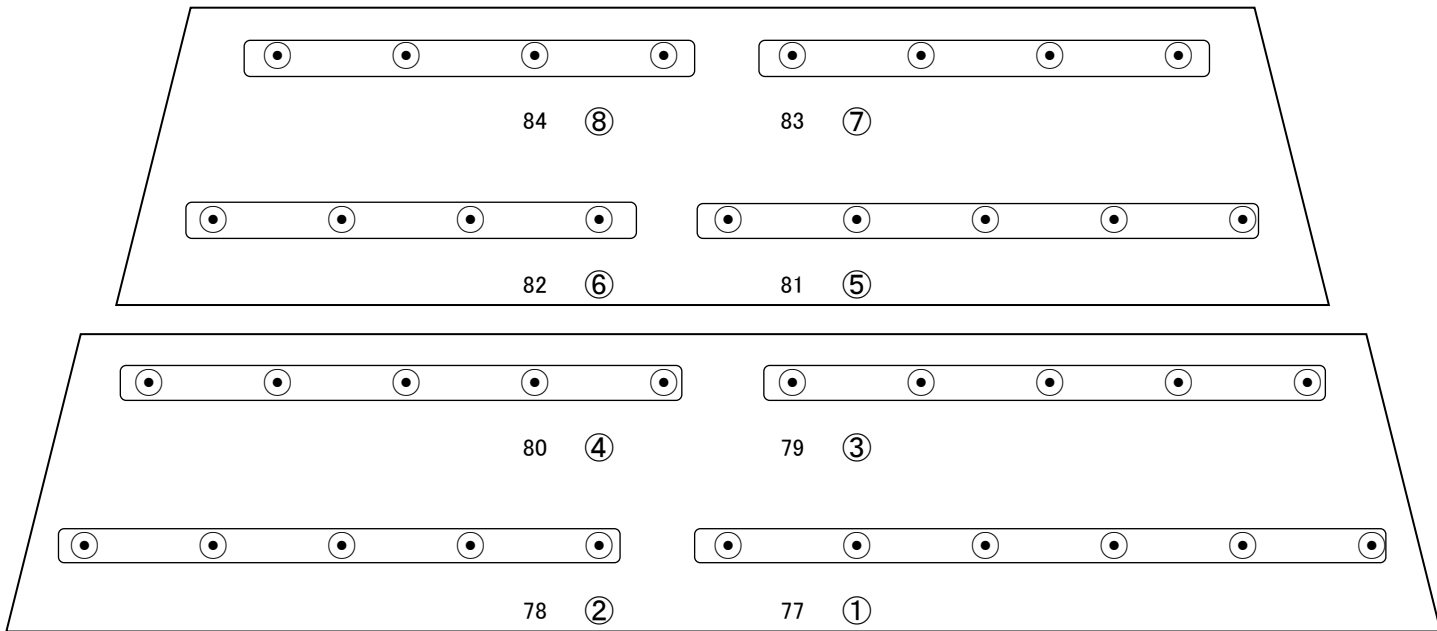
W・72・78・67・38・33・A3・B3・88・16・22・64・85・86・72・W

天井CL



2024.3.1

天反



客電

168,173~176空き パッチできない

